

Plan

- 1 Extrait des programmes
- 2 Fiche professeur
- 3 Fiche Elève
- 4 Fiche technique

▶ Retour au menu général

Extrait des programmes

Dans les thèmes d'étude des programmes, on peut lire :
" Croissance et fonction du temps. Suites de données annuelles : mesure absolue $f(t+1) - f(t)$ et mesure relative $\frac{f(t+1)}{f(t)}$ (coefficient multiplicateur). On observera que l'évolution relative n'est pas visible sur un graphique à graduation régulière. À l'aide d'un traceur de courbes, ajustement fonctionnel d'un tableau de valeurs (issues de la physique, de l'économie ... ou reprise d'un problème important dans l'histoire des sciences). On pourra observer que les solutions sont diverses, proposer de se limiter à tel ou tel type de fonctions et s'interroger sur ce que pourrait signifier l'expression *cette solution est meilleure que telle autre.*"

▶ Retour au menu général

▶ Retour au menu

▶ Suite

Fiche Professeur

Le TP propose une étude relative des croissances d'un capital dans le cadre d'un placement à intérêt simple et à intérêts composés. Après une comparaison classique des deux placements, on amènera les élèves à réfléchir à la fonction sous jacente et à des problèmes d'interpolation.

Dans un premier temps, la durée n'est pas fixée. L'objectif est donc de montrer qu'une étude approfondie est nécessaire et de faire émerger le seuil à partir duquel le placement à intérêt composé devient meilleur.

Les questions suivantes amènent à réfléchir, d'une part au rôle du capital de départ, puis à effectuer une interpolation pour donner une valeur plus précise du seuil.

[Retour au menu général](#)

[Retour au menu](#)

[Suite](#)

Objectifs instrumentaux

Les outils utilisables sont d'une part le tableur et le grapheur et d'autre part la calculatrice ;

- écriture d'une formule ;
- adresse relative ; adresse absolue ;
- utilisation du graphique ;

En fonction des connaissances préalables des élèves, une fiche technique pourra être distribuée.

Des questions supplémentaires pourront être posées concernant les mesures absolues et relatives des croissances des deux suites.

▶ Retour au menu général

▶ Retour au menu

▶ Suite

Fiche Elève

Énoncé et consignes

Une banque propose deux placements ; le premier à 2,5% à intérêts composés et le second à 3% à intérêts simples.

Un de vos amis a l'intention de placer la somme de 1000 euros et vient vous demander conseil.

Quel conseil allez vous lui donner ?

En fait, il veut maintenant placer 1500 euros. Qu'allez vous lui dire ?

Il veut alors savoir le jour exact où les deux placements seront identiques. Comment pouvez vous donner ce résultat ?

▶ Retour au menu général

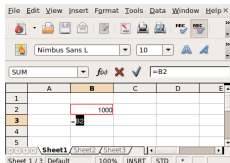
▶ Retour au menu

▶ Suite

Manipulations et conseils

Dans une feuille de tableur, représenter la suite des valeurs du capital dans les deux cas.

Pour entrer une formule dans une cellule on commence par le signe " = "



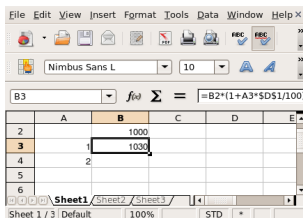
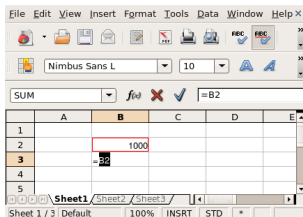
Fiche technique

Ecrire une formule

Pour entrer une formule dans une cellule on commence par le signe "="

Recopier une formule

Pour recopier une formule vers le bas (ou vers la droite), il faut saisir la poignée dans le coin inférieur droit de la cellule et tirer vers le bas (ou la droite) en maintenant le bouton gauche de la souris appuyé.



▶ Retour au menu général

▶ Retour au menu

▶ Suite

Fiche technique

Adresse relative

Lorsqu'une cellule est repérée par la lettre de la colonne et le numéro de la ligne : cellule B2, par exemple, le fait de recopier vers le bas va entraîner la modification de l'adresse vers le bas (B3, B4, ... dans notre exemple)

Adresse absolue

Pour repérer une cellule unique dans la recopie, il faut "fixer" l'adresse de cette cellule en utilisant des \$; par exemple \$B\$2 sera recopié vers le bas en \$B\$2

► Retour au menu général

► Retour au menu

